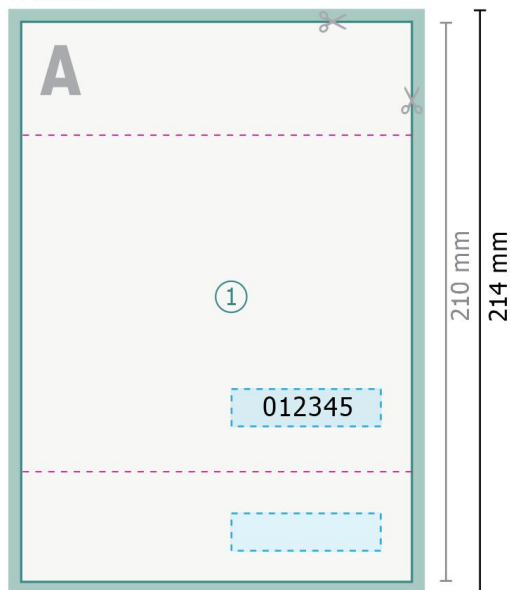
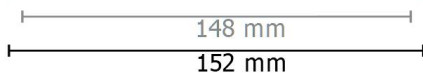
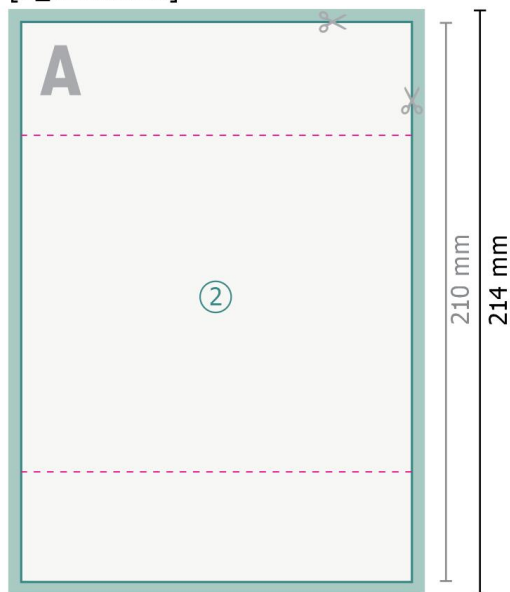




Framsida



[T_BACKSIDE]



-  Perforering valfritt
-  Numrering valfritt

Ta bort stanskonturen från nedladdningsförlagan, innan du skapar dina tryckdata.

Vi ber dig förtydliga stanskonturens läge med hjälp av en ytterligare fil (info-fil).

Dataformat (inkl. 2 mm beskärning):

15,2 x 21,4 cm

Slutformat:

14,8 x 21 cm

beskärning:







2 mm

Säkerhetsavstånd:

4 mm

Avstånd från text/information till slutformatets kant, detta förhindrar oönskade snittytor.

Förklaring av symboler

-  Beskärning
-  Läseriktning
-  Slutformat
-  Dataformat
-  Här skär/stansar vi din produkt
-  Perforering

Vi ber dig beakta:

Vi ber dig lägga till skärmån och säkerhetsavstånd enligt vad som angivits.

Placera bakgrundsfärger, bilder eller grafik ända till dataformatets kant.

Vid produktion kan avvikelser uppträda på grund av skärning, stansning och falsning.

Du hittar anvisningar för tryck under menypunkten *Tryckfiler* på www.onlineprinters.se