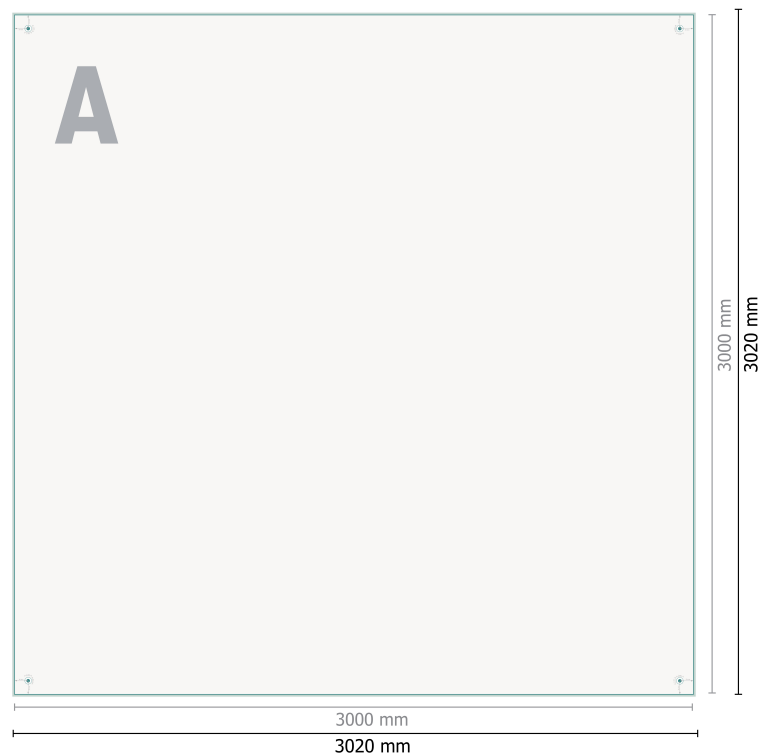


# Solsegel kvadrat



## Öglor

Ta bort stanskonturen från nedladdningsförlagan, innan du skapar dina tryckdata.

Vi ber dig förtydliga stanskonturens läge med hjälp av en ytterligare fil (info-fil).

## Vi ber dig beakta:

Vi ber dig lägga till skärmån och säkerhetsavstånd enligt vad som angivits.

Placera bakgrundsfärger, bilder eller grafik ända till dataformatets kant.

Vid produktion kan avvikelser uppträda på grund av skärning, stansning och falsning.

Du hittar anvisningar för tryck under menypunkten *Tryckfiler* på [www.onlineprinters.se](http://www.onlineprinters.se)

## Dataformat (inkl. 10 mm beskärning):

302 x 302 cm

## Slutformat:

300 x 300 cm

## beskärning:


10 mm


## Säkerhetsavstånd:


4 mm

Avstånd från text/information till slutformatets kant, detta förhindrar oönskade snittytor.

## Förklaring av symboler

 Beskärning

 Läseriktning

 Slutformat

 Dataformat